

LÖSUNGEN FÜR DIE MÖBELINDUSTRIE INDIVIDUELL, SICHER UND NACHHALTIG



TENTE

BETTER MOBILITY. BETTER LIFE.



MOBILITÄTSLÖSUNGEN FÜR MÖBEL UND EINRICHTUNGS- GEGENSTÄNDE INDIVIDUELL UND VIELFÄLTIG

Sie suchen durchdachte Mobilitätslösungen für Möbel und Einrichtungsgegenstände? Rollen und Räder, die in puncto Nachhaltigkeit, Funktion und Design ihres Gleichen suchen? Dann haben Sie in uns den richtigen Partner gefunden. Unsere Produkte bieten Ihnen eine große Farbauswahl und können individuell bedruckt werden. Unter wegweisendem Design verstehen wir aber vor allem auch die Möglichkeit der perfekten optischen Integration. Mit unserem durchdachten Produktsortiment ermöglichen wir einen fließenden Übergang von der Rolle zur Anwendung. Ideal für den Einsatz an Wohn- und Büromöbeln. Kein Wunder also, dass unsere Produkte bereits mit verschiedenen namhaften Auszeichnungen prämiert worden sind. Darunter der renommierte Red Dot Design Award, der Interzum Award und viele weitere Preise.

OPTISCHE VIELFALT

Bei uns erwartet Sie eine große Auswahl an Rollen und Rädern, die farblich angepasst werden können und sich damit nahtlos in Ihr Produktdesign einfügen. Sie lassen sich mit Ihrem Firmenlogo bedrucken und ermöglichen faszinierende Fotodrucke auf den Radkappen. Für besondere Akzente sorgen zudem auch Produkte mit diversen lackierten Oberflächen: Gold, Chrom oder farbig glänzend.

SCHNELLE MONTAGE

Selbstverständlich lassen unsere Mobilitätslösungen auch keine Wünsche offen, wenn es um Manövrierbarkeit und Komfort geht. So stehen wir Ihnen mit einem breiten Sortiment an Befestigungen in verschiedenen Maßen zur Seite und sorgen dabei mit einfachen Einsteckbefestigungen für die Beschleunigung Ihrer Montageprozesse.

Auf den nächsten Seiten finden Sie weitere Informationen zu unseren Mobilitätslösungen aus der Möbelindustrie. Kontaktieren Sie uns auch gerne für weitere technische Details oder ein persönliches Gespräch.

EIN KLARES PLUS AN EFFIZIENZ UND PRODUKTIVITÄT

Unsere Mobilitätslösungen bringen die Effizienz bei der Herstellung von Möbeln nicht einfach nur nach vorn – sondern auf ein neues Level. So ermöglichen sie es, Arbeitsschritte messbar zu reduzieren und die Produktivität zu verbessern.

Das Ergebnis: verkürzte Montagezeiten, eingesparte Kosten und eine höhere Wertschöpfung.

Denn: Dank der effizienten Montage kann auch die Auslieferung der Möbel deutlich schneller erfolgen. Dies stellt vor allem dann einen enormen Wettbewerbsvorteil dar, wenn hohe Auftragsvolumina in kürzester Zeit abgewickelt werden müssen.



EINE UNSERER SCHLÜSSELTECHNOLOGIEN: NACHHALTIGKEIT

Die Erhaltung der Umwelt ist für uns alle ein wichtiges Anliegen. Deswegen geht TENTE mit gutem Beispiel voran und setzt sich für einen grünen Fußabdruck auf unserem wertvollen Planeten ein. Und so präsentieren wir Ihnen voller Freude:

Mit der Einführung einer nachhaltigen Möbelrolle ist TENTE der erste Hersteller, der die Rizinuspflanze in eine Möbelrolle integriert und den CO₂-Ausstoß dabei um 46%** verringert.

Anika evo - die erste Rolle aus pflanzlichen Materialien.

Anika evo besteht bis zu 98%* aus Biomaterialien. Diese natürlichen Rohstoffe werden aus der Rizinuspflanze gewonnen. Trotz ihrer besonderen Herstellung bietet Anika evo die gleiche Produktqualität und Farbpalette wie die bewährte Möbelrolle Anika.



*98% des Gesamtgewichts, berechnet aus dem synthetischen Material, das zur Herstellung unseres Produktes verwendet wird.

**46% berechnet nach den Normen für das Life-Cycle Management gemäß ISO 14040 und 14044.



"Dank der Mobilitätslösung von TENTE konnten wir unsere Montagezeiten um bemerkenswerte vier Minuten je Stuhl verkürzen. So verbessern wir unsere Produktivität und profitieren von vielfältigen Kosteneinsparungen."

Anki Holgersson - Leiterin für Einkauf und Planung von Skandiform

Lesen Sie mehr über die Kundenreferenz:
www.tente.com/skandiform

NAHTLOS FÜR IHR DESIGN

Gerade in puncto Design machen wir bei unseren Mobilitätslösungen für Möbel keine Kompromisse. Dabei behalten wir stets alle gestalterischen Einflussfaktoren im Fokus.



Angefangen beim fließenden Übergang von Rollen und Rädern zur Anwendung über anpassbare Farben und individuell gestaltbare Oberflächen bis hin zur perfekt passenden Funktion. Unsere Linea Rolle mit ihren vielfältigen Ausprägungen stellt nur eine Möglichkeit der nahtlosen Integration in das Möbeldesign dar.

Für Ihre gestalterischen Wünsche stehen diverse Oberflächenlackierungen in jeder Nuance zur Auswahl – darunter klassisches Schwarz und Weiß, Gold, Chrom oder farbiger Glanz. Diese Flexibilität ermöglicht Ihnen, unsere Rollen unkompliziert in Ihr Produkt zu integrieren, ohne dabei Abstriche hinsichtlich der Funktionalität machen zu müssen.



"Design auf Kundenwunsch und höchste Flexibilität – nur zwei der vielen Vorteile der TENTE Linea."

Andy Poulsen, Produktentwickler bei Montana

Lesen Sie mehr über die Kundenreferenz:
www.tente.com/montana



"Die individualisierte Linea fügt sich nahtlos in unser Designkonzept ein."

Kilian Schindler, Designer von Tolix Steel Design SAS

Lesen Sie mehr zur Kundenreferenz:
www.tente.com/tolix



INDIVIDUELL - BIS INS KLEINSTE DETAIL DURCHDACHT

Wenn es um herausragendes Design gepaart mit umfassender Funktionalität geht, durchdenken wir unsere Mobilitätslösungen bis ins kleinste Detail.

"Funktionen, die sich hinter keinem Design verstecken müssen."

Nur so können wir Ihren höchsten Ansprüchen gerecht werden. Im Fokus stehen dabei die einfache Manövrierbarkeit, eine Vielzahl ergonomischer Gesichtspunkte sowie besondere Anforderungen an Effizienz, Produktivität und Gestaltung.



"Die Smiles halten was ihr Name verspricht: ein Lächeln auf dem Gesicht der kleinen und großen Patienten."

Michael Hilverkus, Geschäftsführender Gesellschafter von provita

Lesen Sie mehr über die Kundenreferenz:
www.tente.com/provita



PRODUKTIV BIS IN DEN HINTERSTEN WINKEL

Komfort in der Handhabung ist für die Produktivität genauso wichtig wie die Manövrierbarkeit auf engstem Raum. Unser breites Befestigungssortiment in verschiedenen Maßen und vor allem die Vielzahl der Feststellmöglichkeiten schaffen perfekte Lösungen für Ihre Anwendung.



"Die Linea load ist kompakt und höchst belastbar – eben perfekt für unsere Auslageregale."

Alex Neilson, UK & International Specification Manager von Marks & Spencer

Lesen Sie mehr über die Kundenreferenz:
www.tente.com/marks-and-spencer



SO INDIVIDUELL - WIE IHR PRODUKT

Unsere Produkte vereinen intelligente und zielführende Funktionalitäten mit herausragendem Design für höchste Ansprüche. Darauf sind wir besonders stolz und wurden für dieses besondere Zusammenspiel auch schon mehrfach ausgezeichnet.



INDIVIDUELLE GESTALTUNG MIT ANIKA

📦 40 - 50 kg 🛠️ 57 - 77 mm 🌀 55 - 75 mm

Ganz gleich, ob in puncto Form oder Farbe – unsere Produktfamilie Anika bietet Möbeldesignern unzählige Individualisierungsmöglichkeiten und eröffnet ihnen damit ein Höchstmaß an gestalterischer Freiheit und Flexibilität. Bemerkenswert ist auch ihre zurückhaltende Formsprache: Die Rolle ist nicht abgerundet und wirkt nicht wuchtig. Ihre dünne Breite, die dünne Wölbung und die scharfen Winkel sorgen für ein schlankes Design. Doch auch im Hinblick auf die Einsatzmöglichkeiten kennt die Rolle keine Grenzen. So kann sie zum Beispiel auf allen Böden verwendet werden – angefangen bei Holz über weichen Teppich bis hin zum Untergrund aus Naturstein.

Individuelle Befestigungsmöglichkeiten

Unsere Anika steht Ihnen mit einer Vielzahl an Befestigungsmöglichkeiten zur Verfügung und stellt in jedem Fall eine perfekte Verbindung zwischen Rolle und Anwendung sicher.

Fließender Übergang

Auf Kundenwunsch lassen sich die Befestigungen vollkommen individuell anpassen, um einen perfekten Übergang von der Rolle zum Möbelstück zu erzielen.

Weitere Beispiele:



Vielfältige Gestaltungsmöglichkeiten

Ein weiterer besonderer Vorteil für Designer: die vielen Möglichkeiten zur individuellen Gestaltung. So kann zum Beispiel der Feststellhebel ganz nach Kundenwunsch angepasst werden.

Weitere Beispiele:



Variable Farbgestaltung

Bei der individuellen Gestaltung der Rolle ist jede Farbe realisierbar – darunter auch Gold und Chrom. Zudem können alle Elemente nach eigenen Wünschen eingefärbt werden. Angefangen beim Gehäuse über die Radkappe und die Laufflächen bis hin zum Radfeststeller.



NACHHALTIG UND VIELSEITIG MIT ANIKA EVO

📦 40 - 50 kg 🛠️ 57 - 67 mm 🌀 55 - 65 mm

Unsere Anika evo ist die perfekte Kombination aus Nachhaltigkeit und Design - eine umweltfreundliche Lösung, die all Ihren Anforderungen gerecht wird, ohne an Funktionalität und Qualität zu verlieren. Kurz gesagt - Anika evo ist Ihr Weg zu einer ökologischen und nachhaltigen Lösung, ohne dabei Abstriche bei der Produktqualität, Mobilität und Haltbarkeit zu machen.

Nachhaltiges Material

Das elegante Gehäuse ist aus nachhaltigen Biomaterialien gefertigt mit stoßdämpfenden Eigenschaften.

Optische Integration

Verschiedene Domdurchmesser für einen perfekten Übergang von der Rolle zur Anwendung.

Unbedenkliche Materialien

Entspricht der RoHS-Richtlinie und der REACH-Verordnung der Europäischen Union. Enthält keine polyzyklischen aromatischen Kohlenwasserstoffe oder Chrom (VI).

Farbanpassung

An das Produktdesign anpassbare Farben. Bitte kontaktieren Sie uns für Ihre gewünschte Farbe.



"Wenn es darum geht, unsere Produkte mit Rollen zu versehen, denken wir als erstes immer an TENTE."

Johanna Cahné, Leiterin für Design und Marketing von Skandiform

Lesen Sie mehr zur Kundenreferenz:
www.tente.com/skandiform

ROBUSTE INDIVIDUALITÄT MIT LINEA

📦 40 - 100 kg 🛠️ 50 - 103 mm Ⓞ 50 - 100 mm

Wenn es darum geht, individuelle Anpassungen zu realisieren und das Gewicht von schweren Möbeln zu tragen, sind die Linea load und die Linea light die idealen Mobilitätslösungen. Ihre Besonderheit: Trotz kompakter Größe überzeugen beide Rollen durch herausragende Robustheit und Tragfähigkeit.

Variable Befestigungen

Um eine perfekte Verbindung zwischen Rolle und Anwendung zu gewährleisten, bieten die Mobilitätslösungen eine große Bandbreite an Befestigungsmöglichkeiten.

Hohe Tragkraft

Die Linea load hat einen Raddurchmesser von lediglich 50 Millimetern und überzeugt nichtsdestotrotz durch eine Tragkraft von bis zu 100 Kilogramm. Die Linea light verfügt über einen höheren Raddurchmesser und ist ebenfalls für Traglasten von bis zu 100 Kilogramm konzipiert worden.

Individuelles Branding

Ganz gleich ob Logo, Namenszug oder Hausfarbe – die Mobilitätslösungen eröffnen große Gestaltungsfreiheiten und lassen insbesondere auch bei der Farbgebung keine Wünsche offen. So sind unter anderem auch Designs in Gold oder Silber realisierbar.

Ergonomisches Kick-Pedal

Ab einem Durchmesser von 65 Millimeter verfügen die Rollen über einen ergonomischen Radfeststeller. Dieser lässt sich kraftsparend und einfach durch einen Tritt lösen und steht damit für eine komfortable Handhabung und gute Ergonomie.

**"Die Linea Rolle, die den kleinen,
aber feinen Unterschied macht."**

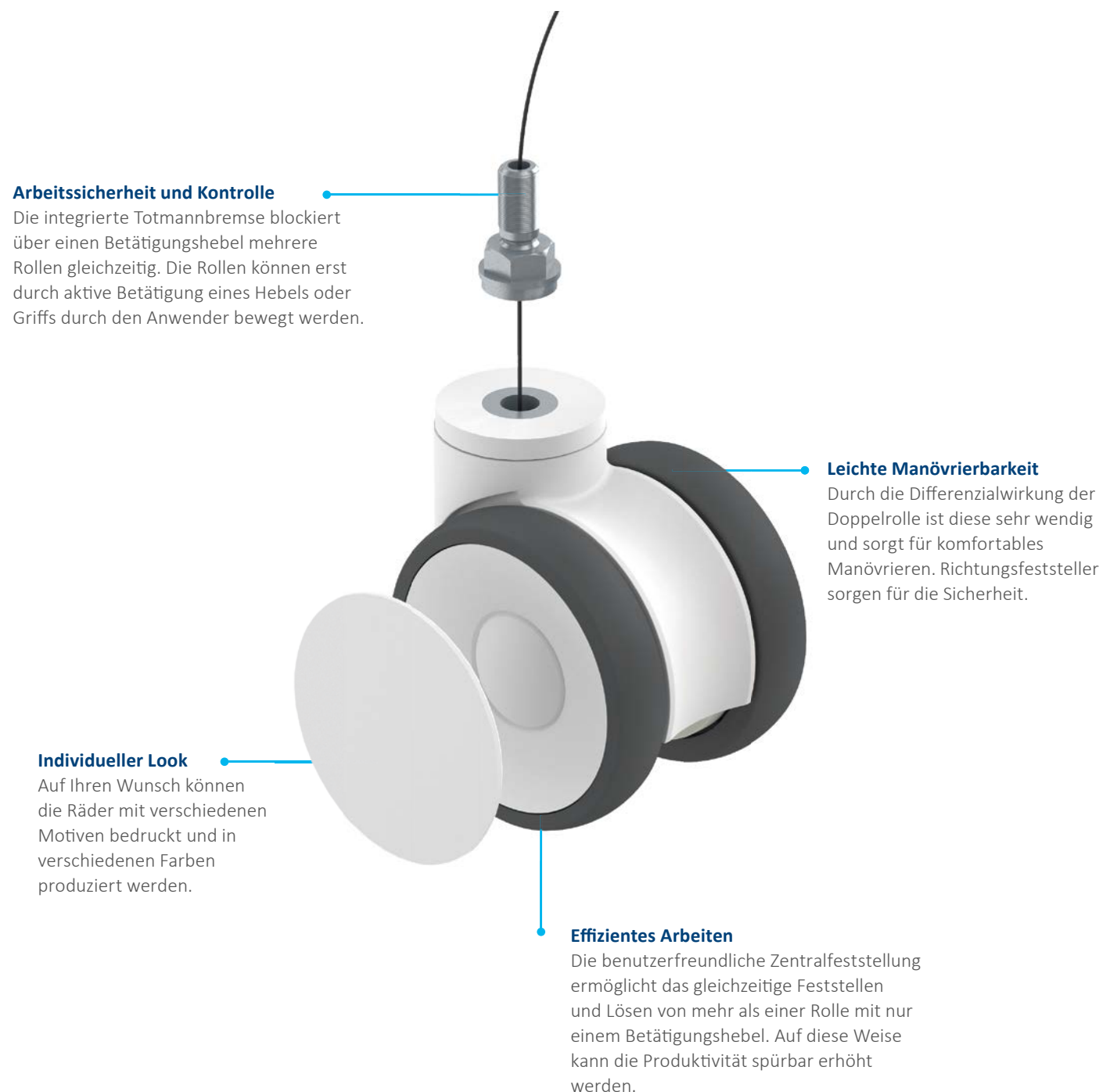
Gregory Durin, Linea- und Möbel-Experte



EFFIZIENTES UND LEICHTES ARBEITEN MIT LINEA SAFETY

📦 80 - 100 kg 🛠️ 81 - 129 mm Ⓢ 75 - 100 mm

Das Linea safety System macht den Arbeitsalltag noch effizienter und sicherer. Denn: Die Rolle kann nur in Bewegung gebracht werden, wenn das Bedienelement des Feststellers aktiv betätigt wird. Lässt man ihn los, kommt die Mobilitätslösung automatisch und unmittelbar zum Stillstand. Das Ergebnis: Unbeabsichtigtes Fahren wird ausgeschlossen. Eine benutzerfreundliche Zentralfeststellung vereinfacht zudem die Bedienung und sorgt so für verbesserte Arbeitsprozesse.



FACETTENREICHE EFFIZIENZ MIT STYLEA

📦 40 - 100 kg 🛠️ 31 - 101 mm Ⓢ 35 - 100 mm

Schnelle Montage, variable Befestigung, hohe Robustheit und trotzdem leicht manövrierbar – mit ihren vielfältigen Produkteigenschaften sorgt die Mobilitätslösung Stylea gerade im Arbeitsalltag für verbesserte Effizienz und ist auch für den Einsatz an Bürostühlen seit Jahren schon erste Wahl.



ALTBEWÄHRTE ZUVERLÄSSIGKEIT MIT LUMINA

📦 20 - 100 kg 🛠️ 39 - 88 mm 🌀 35 - 75 mm

Diese Mobilitätslösung ist der Klassiker unter den Bürostuhlrollen. Dabei ist nicht nur das vertraute Design ein prägendes Element. Die Produktfamilie Lumina überzeugt genauso auch durch ihre leichte Manövrierbarkeit, schnelle Montage und eine Tragfähigkeit von bis zu 100 Kilogramm – und ist damit der perfekte Wegbereiter im Arbeitsalltag.



Erhöhte Arbeitssicherheit

Der automatische lastabhängige Radfeststeller reduziert das Unfallrisiko mit Bürostühlen: Im unbelasteten Zustand ist die Rolle blockiert, sodass der Bürostuhl beim Hinsetzen nicht wegrollen kann. Sobald der Anwender sitzt, wird der Feststeller gelöst und der Bürostuhl lässt sich wieder mit Leichtigkeit bewegen.

Zahlreiche Befestigungsmöglichkeiten

Dank ihrer großen Bandbreite an Befestigungen in verschiedenen Maßen steht die Lumina für eine unkomplizierte Montage. Insbesondere die Quickfitting-Zapfenbefestigungen ermöglichen es, die Rollen schnell und komfortabel auszutauschen.

Robustes Gehäuse

Ganz gleich, ob unter Sideboards, TV-Bänken oder Bürostühlen – dank ihres robusten Gehäuses weist die Mobilitätslösung eine hohe Belastbarkeit auf und kann ein Gewicht von bis zu 100 Kilogramm tragen.

Individuelle Farbgestaltung

Die Farben der Lumina können nach Kundenwunsch angepasst werden und ermöglichen so, die Rolle nahtlos in das individuelle Produktdesign eines jeden Möbelherstellers zu integrieren.

FREUNDLICHE ATMOSPHÄRE MIT SMILES

📦 40 kg 🛠️ 71,5 mm 🌀 50 mm

Das verspielte Design der Produktfamilie Smiles sorgt für besondere Akzente und ein Lächeln im Gesicht. Ganz gleich ob in Form einer Maus, einer Kuh, eines Flugzeugs oder eines Bären – die Rollen empfehlen sich für den Einsatz unter Schreibtischstühlen, Spielzeugcontainern, Kommoden, Betten und anderen Kindermöbeln. Dabei können sie farblich an das Produktdesign des Möbelherstellers angepasst und mit dem eignen Logo bedruckt werden.

Zahlreiche Befestigungsmöglichkeiten

Die Auswahl an Befestigungen ist so vielfältig wie die Kindermöbel selbst. Dabei sind die Befestigungen in verschiedenen Maßen erhältlich und garantieren nicht nur eine unkomplizierte Montage, sondern stellen auch einen schnellen Austausch der Rollen sicher.



Sicherer Stand

Der Radfeststeller mit Kipphebel zur manuellen Betätigung gewährleistet hohe Standfestigkeit auf ebenen Untergründen und schrägen Ebenen und verhindert unerwünschtes Wegrollen.

Flexible Gestaltung

Ganz gleich ob in Form einer Maus, einer Kuh, eines Flugzeugs oder eines Bären – die Rollen sind für die bunte Welt der Kinderzimmer entwickelt worden. Alle Farben sind realisierbar und lassen sich flexibel an das Produktdesign des Möbelherstellers anpassen.

Unbedenkliche Materialien

Die kindergerechte Mobilitätslösung erfüllt selbstverständlich auch im Hinblick auf die verwendeten Materialien die höchsten Ansprüche. Diese entsprechen den RoHS und REACH Verordnungen und enthalten weder polyzyklische aromatische Kohlenwasserstoffe noch Chrom (VI).

RUNDUM SERVICE MIT TENTE

BERATUNGSGESPRÄCH

Vor welchen Herausforderungen stehen Sie? Was würden Sie gerne verbessern? Die Arbeitssicherheit? Die Effizienz? Die Produktivität? Oder alles zusammen? Unsere Experten hören genau zu und legen gemeinsam mit Ihnen die ersten Ziele fest.

1



6



FINALE LÖSUNG

Wir liefern die fertige Mobilitätslösung und stehen Ihnen natürlich auch danach gerne umfassend zur Seite – zum Beispiel mit unserem Rundum-sorglos-Service-Paket. Sprechen Sie uns an, wir beraten Sie individuell.


ANALYSE

Unter Einbindung des erforderlichen Fachpersonals machen wir uns ein genaues Bild von Ihrer Ist-Situation. Unsere Experten beleuchten alle entscheidenden Einflussfaktoren und fokussieren Ihre individuellen Bedarfe – angefangen bei den Anforderungen im Hinblick auf Produktspezifikationen, über Systemintegration bis hin zu Lieferzeiten. Dabei erfolgt die Analyse auf eine ganz bestimmte Weise: ganz sicher ganzheitlich.

2



5



MUSTER / PROTOTYP

Sie erhalten von uns einen ersten Prototypen oder eine bestimmte Anzahl an Musterrollen. Diese können Sie ausgiebig in Verbindung mit Ihrer Anwendung testen, bevor wir die Entwicklung dann schließlich gemeinsam finalisieren.

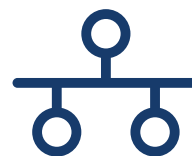
VORSTELLUNG DER IDEE

Wir entwickeln eine Konzeptidee für eine Mobilitätslösung, die genau auf Ihre Anforderungen zugeschnitten ist. Diese stellen wir Ihnen dann im Rahmen einer Präsentation ausführlich vor und besprechen die nächsten Schritte.

3



4



GEMEINSAME ENTWICKLUNG

Aus der Idee wird Wirklichkeit: In enger Abstimmung mit Ihnen realisieren wir das geplante Projekt. Dabei setzen wir unser gesamtes Entwicklungs-Know-how ein – und das gemeinsame Konzept um.



VIelfalt mit System: UNSERE ROLLEN

Jede unserer Produktfamilien wird durch bestimmte Kriterien vereint. So kann der Schwerpunkt auf einem hohen Designanspruch, dem speziellen Einsatzbereich oder außergewöhnlicher Belastbarkeit liegen.

Ausgehend von diesem definierten Eigenschaftsprofil steht für jedes einzelne Modell ein System von Ausführungsvarianten zur Verfügung – von der richtigen Dimensionierung über technische Spezifikationen bis zur erforderlichen Ausstattung. Was auch immer Sie benötigen – unsere Produktfamilien bieten die optimale Lösung.

Kontaktieren Sie uns für weitere Informationen oder besuchen Sie uns auf unserer Webseite: www.tente.com

<p>Radiata</p>  <p>1.200 - 1.500 kg 80 mm</p>	<p>Scout</p>  <p>150 - 350 kg 160 - 200 mm</p>	<p>Integral</p>  <p>100 - 150 kg 100 - 200 mm</p>	<p>Integral twin</p>  <p>125 - 250 kg 100 - 150 mm</p>
---	--	---	--

<p>Linea clinic</p>  <p>150 - 200 kg 125 - 150 mm</p>	<p>Aviana care</p>  <p>100 kg 75 mm</p>	<p>Aviana</p>  <p>75 mm</p>	<p>Agila</p>  <p>40 - 100 kg 50 - 150 mm</p>
---	---	---	--

<p>Agila twin</p>  <p>50 - 100 kg 50 - 75 mm</p>	<p>Stora</p>  <p>60 - 160 kg 75 - 160 mm</p>	<p>Mono</p>  <p>30 - 70 kg 50 - 100 mm</p>	<p>Galea</p>  <p>60 - 100 kg 100 - 125 mm</p>
--	---	--	--

<p>E-Drive</p>  <p>125 mm</p>	<p>Alpha</p>  <p>70 - 500 kg 80 - 200 mm</p>	<p>Delta</p>  <p>300 - 600 kg 125 - 200 mm</p>	<p>Delta twin</p>  <p>600 - 750 kg 125 - 200 mm</p>	<p>Levina</p>  <p>60 - 100 kg 75 - 150 mm</p>	<p>Linea</p>  <p>40 - 150 kg 50 - 150 mm</p>	<p>Anika</p>  <p>40 - 50 kg 55 - 75 mm</p>	<p>Lumina</p>  <p>30 - 100 kg 35 - 75 mm</p>
---	--	---	---	---	--	--	--

<p>Zeta</p>  <p>300 - 800 kg 125 - 250 mm</p>	<p>Kappa</p>  <p>300 - 2.000 kg 80 - 300 mm</p>	<p>Kappa flex</p>  <p>360 - 750 kg 160 - 200 mm</p>	<p>Omikron</p>  <p>900 - 11.000 kg 100 - 500 mm</p>	<p>Stylea</p>  <p>40 - 100 kg 35 - 100 mm</p>	<p>Smiles</p>  <p>40 kg 50 mm</p>	<p>Compacta</p>  <p>10 - 55 kg 14 - 50 mm</p>
---	---	--	---	---	---	---

EXPERTISE DIE INSPIRIERT

KONTAKTIEREN SIE UNS

Wir sind ein global agierendes Unternehmen und stehen Ihnen auf fünf Kontinenten zur Seite. Das bedeutet Unterstützung vor Ort mit einem Service auf Augenhöhe – und einem Wissen mit Tiefe. Darüber hinaus beraten unsere erfahrenen Lösungsexperten über die beste Mobilitätslösung für Ihre Anforderungen. Finden Sie auf der Webseite den nächsten TENTE Standort: www.tente.com/locations

ERHÖHEN SIE IHRE EFFIZIENZ

Mit unseren intelligenten Mobilitätslösungen helfen wir Ihnen, Zeit, Mühe, Energie und Betriebskosten zu sparen. Auf diese Weise können Sie Ihre Arbeitsmethoden und -bedingungen verbessern, wodurch Sie eine Optimierung Ihrer Prozesse erreichen und eine höhere Produktivität, Rentabilität und Sicherheit gewährleisten. Fordern Sie unseren Lösungskatalog an oder lesen Sie auf unserer Webseite, wie unsere Kunden von unseren maßgeschneiderten Lösungen profitieren: www.tente.com/solutions

ENTWICKLUNGSZEIT SPAREN

Auf unserer Webseite finden Sie technische Zeichnungen, Produktdatenblätter sowie 2D- und 3D-CAD-Dateien in verschiedenen Formaten: www.tente.com/products

MEHR INFORMATIONEN ERHALTEN

Neben unserer informativen Webseite können Sie ganz einfach verschiedene Kataloge und Broschüren zum Thema Mobilitätslösungen, Kundenreferenzen und vieles mehr herunterladen: www.tente.com/download





www.tente.com



PRODUKTIVITÄT



SICHERHEIT



DESIGN



HALTBARKEIT



UMWELT